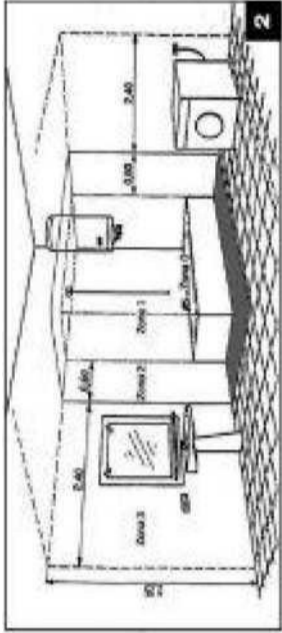
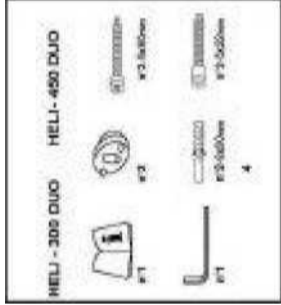




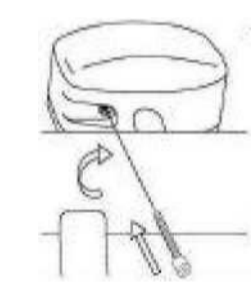
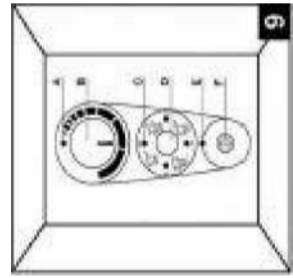
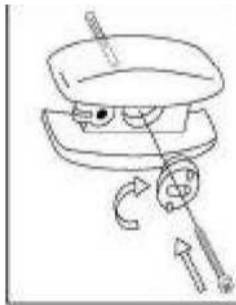
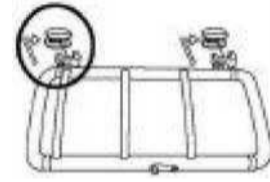
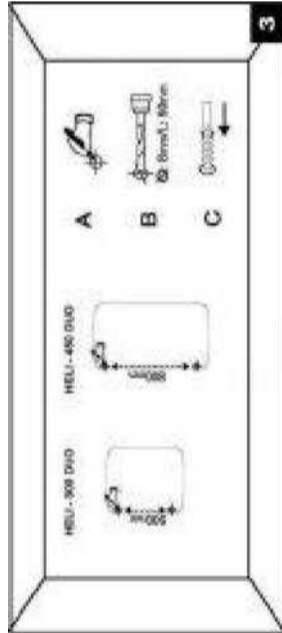
# ΕΓΧΕΙΡΙΔΙΟ ΧΡΗΣΗΣ

**HELI 300 DUO**  
**HELI 450 DUO**





t	;	(
•JI	1'	
N	/	



## ΓΕΝΙΚΑ

Εκτιμούμε την εμπιστοσύνη που μας δείχνετε με την αγορά αυτού του θερμαντικού σώματος. Έχετε αγοράσει ένα ποιοτικό προϊόν που έχει κατασκευαστεί σύμφωνα με τους κανόνες ασφαλείας της ΕΕ και συμμορφώνεται με τα πρότυπα CE. Διαβάστε προσεκτικά αυτές τις οδηγίες πριν προχωρήσετε στην εγκατάσταση και λειτουργία, και στη συνέχεια κρατήστε τις για μελλοντική αναφορά. Σας ζητούμε κατά την αποσυσκευασία να ελέγξετε ότι η συσκευή είναι σε άριστη κατάσταση και λειτουργεί καλά. Οποιαδήποτε εργοστασιακά ελαττώματα εντοπίσετε καλύπτονται από την εγγύηση της S&P.

### 1. ΑΣΦΑΛΕΙΑ ΚΑΙ ΣΥΣΤΑΣΕΙΣ ΕΓΚΑΤΑΣΤΑΣΗΣ

- Η συσκευή αυτή είναι μια πηγή βοηθητικής θέρμανσης, η οποία έχει σχεδιαστεί και για χρήση ως στεγνωτήρας πετσετών και θα πρέπει να χρησιμοποιείται αποκλειστικά και μόνο για αυτό το σκοπό.
- Βεβαιωθείτε ότι η τροφοδοσία του δικτύου αντιστοιχεί σε αυτή της συσκευής, δηλ., 230V AC, 50 Hz.
- Ποτέ μην αφήνετε ζώα ή παιδιά να παίζουν ή να ακουμπάνε τη συσκευή.
- Προσοχή! Κατά τη λειτουργία, η συσκευή μπορεί να φτάσει σε υψηλές θερμοκρασίες (Περίπου 90 ° C).
- Η συσκευή δεν είναι κατάλληλη για χρήση από άτομα (συμπεριλαμβανομένων παιδιών), των οποίων η φυσική κατάσταση, οι αισθήσεις ή οι πνευματικές τους ικανότητες είναι μειωμένες ή άτομα που δεν έχουν την κατάλληλη πείρα και τις γνώσεις που απαιτούνται για τη χρήση του, εκτός εάν αυτό γίνεται υπό την επίβλεψη ή τις οδηγίες ενός προσώπου

που είναι υπεύθυνο για την ασφάλειά τους.

- Προσοχή! Αυτή η συσκευή έχει σχεδιαστεί μόνο για στέγνωμα πετσετών που είναι βρεγμένες με νερό.
- Ποτέ μην χρησιμοποιείτε τη συσκευή σε περιοχές με εκρηκτικά υλικά, ατμούς από διαλύτες ή βερνίκια, ή οποιονδήποτε άλλο τύπο εύφλεκτων ατμών / φυσικού αερίου.
- Εάν το καλώδιο ή το φις, πρέπει να αντικατασταθεί, πρέπει να γίνει από εξειδικευμένο προσωπικό, ώστε να αποφευχθεί κάθε κίνδυνος.
- Μην τοποθετείτε τη συσκευή απευθείας κάτω από παροχή ρεύματος.
- Να χρησιμοποιείτε πάντα τη συσκευή σε κάθετη θέση μόνο.
- Αυτή η συσκευή έχει κατασκευαστεί με μόνωση για την προστασία της από ηλεκτροσόκ κλάσης II, και κατά συνέπεια δεν χρειάζεται γείωση.
- Να τηρείται πάντα τις ελάχιστες αποστάσεις ασφαλείας μεταξύ της συσκευής και του τοίχου, των επίπλων, κουρτινών κ.α. αντικειμένων. (Σχήμα 1)
- Μην τοποθετείτε τη συσκευή κατά τέτοιο τρόπο ώστε η απόσταση μεταξύ του πατώματος και της κρεμάστρας είναι λιγότερο από 600 mm.
- Μην τοποθετείτε τη συσκευή πάνω σε ξύλινες ή συνθετικές επιφάνειες.
- Αυτή η συσκευή έχει κατασκευαστεί με βαθμό προστασίας IP 24 από πιτσιλιές νερού, και κατά συνέπεια είναι κατάλληλη για χρήση σε μπάνια και υγρό περιβάλλον, αλλά όχι για μεταξύ των Ζωνών 0 έως 1. (Σχήμα 2)
- Οι έλεγχοι ρύθμισης δεν πρέπει να είναι προσβάσιμοι από το εσωτερικό της μπανιέρας ή του ντους.
- Αυτή η συσκευή και η μέθοδος εγκατάστασή της έχουν σχεδιαστεί για χρήση ως στεγνωτήριο/ζέσταμα των

πετσετών και κατά συνέπεια δεν θα πρέπει να φορτώνονται με υπερβολικό βάρος, ούτε πρέπει να στηρίζετε πάνω της ή να παίζετε με αυτή.

## 2. ΕΓΚΑΤΑΣΤΑΣΗ

- Αφού διαβάσετε προσεκτικά τις οδηγίες και τις συστάσεις εγκατάστασης στο τμήμα 1, προχωρήστε με την εγκατάσταση της συσκευής, σύμφωνα με τη σειρά που απεικονίζεται στα διαγράμματα 3 έως 8.
- Το κυκλικό εξάρτημα της βάσης στήριξης περιστρέφεται και μπορεί να χρησιμοποιηθεί για μικρές διορθώσεις της ευθυγράμμισης (Σχήμα 5)

## 3. ΗΛΕΚΤΡΙΚΗ ΕΓΚΑΤΑΣΤΑΣΗ

- Αυτή η συσκευή τροφοδοτείται με ρεύμα 230V AC 50 Hz.
- Αυτή η συσκευή μπορεί να εγκατασταθεί με ένα καλώδιο με πρίζα, ή με καλώδιο για μόνιμη εγκατάσταση. Όσον αφορά τη σύνδεση με το δίκτυο, ακολουθούμε τις οδηγίες χαμηλής τάσης και τους κανονισμούς της κάθε χώρας.
- Αν και η συσκευή είναι εξοπλισμένη με διακόπτη προστασίας, θα πρέπει να μεσολαβεί μεταξύ της συσκευής και της ηλεκτρικής σύνδεσης ένα κατάλληλο ρελέ προστασίας σύμφωνα με τους ισχύοντες κανονισμούς.
- Γείωση δεν είναι απαραίτητη.

## 4. ΧΡΗΣΗ ΤΗΣ ΣΥΣΚΕΥΗΣ

- Η συσκευή είναι εφοδιασμένη με ένα κουμπί/διακόπτη (Εικ. 9 F). Όταν η συσκευή τροφοδοτείται, ανάβει κόκκινο φως (Εικ. 9 E) και η λειτουργία της συσκευής εξαρτάται από την θέση του θερμοστάτη (Εικ. 9B).
- Το κόκκινο φως (Εικ. 9 E) δείχνει ότι η συσκευή τροφοδοτείται με ρεύμα και όχι την κατάσταση λειτουργίας της.
- Ο θερμοστάτης (Εικ. 9 B) διατηρεί την επιλεγμένη θερμοκρασία, και συνδέει ή αποσυνδέει τη σύνδεση αυτόματα.

Εάν επιθυμείτε να στεγνώσετε τις πετσέτες σας για ένα συγκεκριμένο χρονικό διάστημα, απλά προγραμματίστε το χρονοδιακόπτη (Εικ. 9 D) και γυρίστε το θερμοστάτη (Εικ. 9 B) δεξιόστροφα μέχρι το μέγιστο σημείο ώστε να αποτραπεί η απενεργοποίηση της γνωρίζοντας ότι το εύρος του θερμοστάτη είναι από 5°C έως 30°C

περίπου.

- Πατώντας τον χρονοδιακόπτη μπορείτε να επιλέξετε μία από τις ακόλουθες λειτουργίες:

15 λεπτά λειτουργίας (προτείνεται για ζέσταμα μίας πετσέτας)

1 ώρα λειτουργίας (προτείνεται για ζέσταμα 2 πετσετών)

2 ώρες λειτουργίας (προτείνεται για στέγνωμα μίας υγρής πετσέτας)

4 ώρες λειτουργίας (προτείνεται για στέγνωμα 2 υγρών πετσετών)

- Κάθε φορά που το χρονόμετρο είναι πατημένο, ανάβει το φως που αντιστοιχεί στην ένδειξη ενεργό και περιστρέφεται δεξιόστροφα.

Μόλις παρέλθει ο επιλεγμένος χρόνος, όλα τα φώτα σβήνουν και η λειτουργία της συσκευής εξαρτάται από τη θέση του θερμοστάτη.

Αν θέλετε η συσκευή να σταματήσει με τη λήξη του χρόνου, τοποθετήστε το θερμοστάτη στην χαμηλότερη θέση και έτσι, όταν η χρονομετρημένη περίοδος λήξει, η συσκευή θα σταματήσει να λειτουργεί, εκτός εάν η ατμοσφαιρική θερμοκρασία είναι μικρότερη από 5°C περίπου.



# I



- Οι πετσέτες πρέπει να τοποθετούνται στις μπάρες κρέμασης και να αποφεύγεται η άμεση επαφή με τις επιφάνειες της θερμάστρας.

- Ποτέ μην καλύψετε, έστω και μερικώς, τη συσκευή με πετσέτες ή άλλα ενδύματα .

- Σε καμία περίπτωση μην τοποθετήσετε πετσέτες ή άλλα ενδύματα μεταξύ των ράβδων και του πάνελ.

## 5. ΠΡΟΣΤΑΣΙΑ ΣΕ ΠΕΡΙΠΤΩΣΗ ΑΚΑΤΑΛΛΗΛΗΣ ΧΡΗΣΗΣ

- Σε περίπτωση υπερθέρμανσης, το σύστημα προστασίας απενεργοποιεί αυτόματα τη συσκευή.

- Η συσκευή θα συνδεθεί αυτόματα μόλις η θερμοκρασία της επιφάνειας της είναι κάτω από το όριο ασφαλείας.

- Σε περίπτωση που παρατηρήσετε δυσλειτουργία της συσκευής, αποσυνδέστε τη συσκευή και επικοινωνήστε με τον επίσημο αντιπρόσωπο της S&P.

- Κάθε επέμβαση από άτομα μη εξειδικευμένα ή εξουσιοδοτημένα από την S&P θα προκαλέσει την ακύρωση της εγγύησης.

## 6. ΣΥΝΤΗΡΗΣΗ

Οι πετσετοκρεμάστρες S&P δεν απαιτούν ειδική συντήρηση, αν και συνιστούμε να την ξεσκονίζετε τακτικά χρησιμοποιώντας ένα μαλακό στεγνό πανί.

**ΣΕ ΚΑΜΙΑ ΠΕΡΙΠΤΩΣΗ Ο ΚΑΤΑΣΚΕΥΑΣΤΗΣ ΔΕΝ ΜΠΟΡΕΙ ΝΑ ΘΕΩΡΗΘΕΙ ΥΠΕΥΘΥΝΟΣ ΓΙΑ ΤΥΧΟΝ ΒΛΑΒΗ ΣΕ ΑΝΘΡΩΠΟΥΣ Ή ΙΔΙΟΚΤΗΣΙΕΣ ΠΟΥ ΟΦΕΙΛΟΝΤΑΙ ΣΕ ΜΗ ΤΗΡΗΣΗ ΤΩΝ ΟΔΗΓΙΩΝ.**

**Η S&P ΔΙΑΤΗΡΕΙ ΤΟ ΔΙΚΑΙΩΜΑ ΝΑ**

## ΤΡΟΠΟΠΟΙΕΙ ΤΟ ΠΡΟΪΟΝ ΧΩΡΙΣ ΠΡΟΗΓΟΥΜΕΝΗ ΕΙΔΟΠΟΙΗΣΗ.

Για οποιαδήποτε απορία σχετικά με τα προϊόντα της S&P, επικοινωνήστε με ένα από τα Γραφεία Πωλήσεων (μόνο στην Ισπανία) ή με τον τοπικό αντιπρόσωπο (στις υπόλοιπες χώρες). Αντιπρόσωπος της S&P-Ventilation Group στην Ελλάδα

## ΑΠΟΣΥΡΣΗ ΑΠΟ ΤΟ SERVICE, ΑΠΟΡΡΙΨΗ ΚΑΙ ΑΝΑΚΥΚΛΩΣΗ

- Όταν δεν χρησιμοποιείτε τη συσκευή για παρατεταμένα χρονικά διαστήματα, πρέπει να επιστρέφεται στην αρχική της συσκευασία και να αποθηκεύεται σε ξηρά, χωρίς σκόνη μέρη.

- Οι κανονισμοί της ΕΕ και τη δέσμευσή μας απέναντι στις μελλοντικές γενιές μας υποχρεώνει να ανακυκλώνουμε τα υλικά που χρησιμοποιούμε.

Παρακαλώ θυμηθείτε να διαθέσετε όλα τα υλικά συσκευασίας που είναι περιττά στα κατάλληλα σημεία ανακύκλωσης, για να καταλήγουν στο πλησιέστερο σημείο ανακύκλωσης.





**Ε.ΚΑΦΦΕΣ Α.Ε.**

**ΜΗΧΑΝΗΜΑΤΑ ΕΞΑΕΡΙΣΜΟΥ**

**ΠΡΟΕΚΤΑΣΗ ΣΜΥΡΝΗΣ ΤΚ 564 002 ΕΥΟΣΜΟΣ ΘΕΣ/ΝΙΚΗΣ**

**ΤΗΛ 2310700058 FAX 2310700060**

[Website: www.e-kaffes.gr](http://www.e-kaffes.gr)

[Email: info@e-kaffes.gr](mailto:info@e-kaffes.gr)